


Vlakke voorplaat voor horizontale paneelradiatoren - Montagevoorschrift

Panneaux frontaux lisses pour des radiateurs à panneaux horizontaux  
Notice de montage

Flache Frontplatten für horizontale Flachheizkörper - Montageanleitung




(A)




- (NL) 1) Zijpanelen verwijderen.  
2) Bovenrooster verwijderen.
- (D) 1) Seitenblenden abnehmen.  
2) Abdeckgitter abnehmen.
- (F) 1) Enlever les panneaux latéraux.  
2) Enlever la grille supérieure.

(C)




- (NL) 5) Bovenrooster monteren.  
6) Zijpanelen monteren.
- (D) 5) Abdeckgitter montieren.  
6) Seitenblenden montieren.
- (F) 5) Poser la grille supérieure.  
6) Poser les panneaux latéraux.

(B)



- (NL) 3) Clips monteren.  
4) Magneten monteren.
- (D) 3) Klipps montieren.  
4) Magnete montieren.
- (F) 3) Poser les clips.  
4) Poser les aimants.

(D)



- (NL) 7) Vlakke voorplaat monteren.
- (D) 7) Flache Frontplatte montieren.
- (F) 7) Poser le panneau frontal lisse.

|   | BH300-400 | BH300-400 | BH300-400 | BH700-900 |
|---|-----------|-----------|-----------|-----------|
|   | BH500-600 | BH500-600 | BH500-600 | BH700-900 |
|   | BH700-900 | 1300-2600 | 2800-3000 | 1300-2600 |
| L | 400-1200  | 1300-2600 | 2800-3000 | 1300-2600 |
| S | 2         | 3         | 3         | 3         |
|   | 0         | 1         | 1         | 1         |
| M | 2         | 4         | 6         | 6         |